

# 配置说明

---

## 配置说明


- 0. 最终用户许可协议
- 1. PC客户端安装 / 更新教程：
  - 1.1 基础知识
  - 1.2 PC 客户端 v2rayN 安装配置教程
    - 1.2.1 新手上路
    - 1.2.2 进行 VLESS 服务器配置
    - 1.2.3 设置路由
      - 路由基础配置
      - 开启路由高级功能（建议）
      - 添加路由高级功能（可选）
    - 1.2.4 设置 DNS
  - 1.3 更新
  - 1.4 Linux、macOS 等其他操作系统
- 2. 移动平台安装教程
  - 2.1 iOS
  - 2.2 Android
- 3. 其他
  - 讯息渠道
  - 常见问题
    - 我无法访问中国大陆的网站 / IP

## 0. 最终用户许可协议

---

【2022-1-18更新】

自从您配置成功、确定能使用之时起，即视为您同意并遵守以下事项：

1. 遵守国家法律法规，不浏览违反国家法律法规的信息，不发布有害言论；
2. 禁止将本服务相关程序、配置与国家反诈 APP 共存；
3. 禁止使用本服务从事信息搬运活动，禁止将境外信息截图或以其他方式存档后转载于境内平台或是以复述的形式转载，特别是针对敏感信息：例如，从境外社交平台 Twitter 中的敏感信息以截图或文字转述的形式转载至国内的微信平台等；
4. 禁止进行 BT 下载；
5. 禁止用于任何非法用途；
6. 禁止用于“维基百科编辑战”等可能封禁 IP 的用途；
7. 禁止使用本服务进行任何与政治沾边的活动，包括但不限于“饭圈·帝吧出征”等；
8. 尽可能少使用本服务进行注册，特别如 Exhentai 等对 IP 有限制的注册活动；
9. 当遭遇针对 IP 限制的下载服务时，禁止一次耗尽全部下载次数，例如 Z-Library；
10. 尽可能少地在中华人民共和国境内提供的服务上提及敏感词汇，可用 ladder、爱国软件、 等代替，或使用诸如 Telegram 等更安全的通讯软件；
11. 记得时常更新核心与客户端以得到安全保障；
12. 保管好发给您的 GUID / 密码，**不与他人共享您的账号。**

本服务：

- 需要您提供一个切实可行的邮箱账号以作为对您身份的识别

- 服务不收集任何您的个人信息
- 您的数据安全永远是我们的最先考虑
- 承诺不以盈利作为运营的先决条件
- 免费提供，但不对免费用户做任何连通性的保证

国内政策日渐紧缩，墙的高度亦不断变化。请您下载安装 Telegram，注册后点击下方链接加入群组，以便了解服务状态、上报问题、获取最新技术支持：

Telegram Channel: <https://t.me/+2k5ishV8S4o5MWQ9>

Telegram Group: <https://t.me/+FmXlrizD6icUcZkv>

## 1. PC客户端安装 / 更新教程：

---

【配置说明更新日期：2023-02-12，测试版本：服务器 v2fly-Core v5.2.1，PC v2fly-Core v5.2.1】

### 1.1 基础知识

V2Ray 客户端最核心的部分叫做 **V2Ray 核心 (V2Ray Core)**。其实，只要有 V2Ray 核心便已经具备了使用 V2Ray 这一网络工具的能力。但是，V2Ray 核心是命令行式的，对于普通人来说还是难于使用，所以我们需要在 **V2Ray 核心的基础上，再配合 v2rayN 这一图形客户端**来方便我们的配置与管理。

### 1.2 PC 客户端 v2rayN 安装配置教程

#### 1.2.1 新手上路

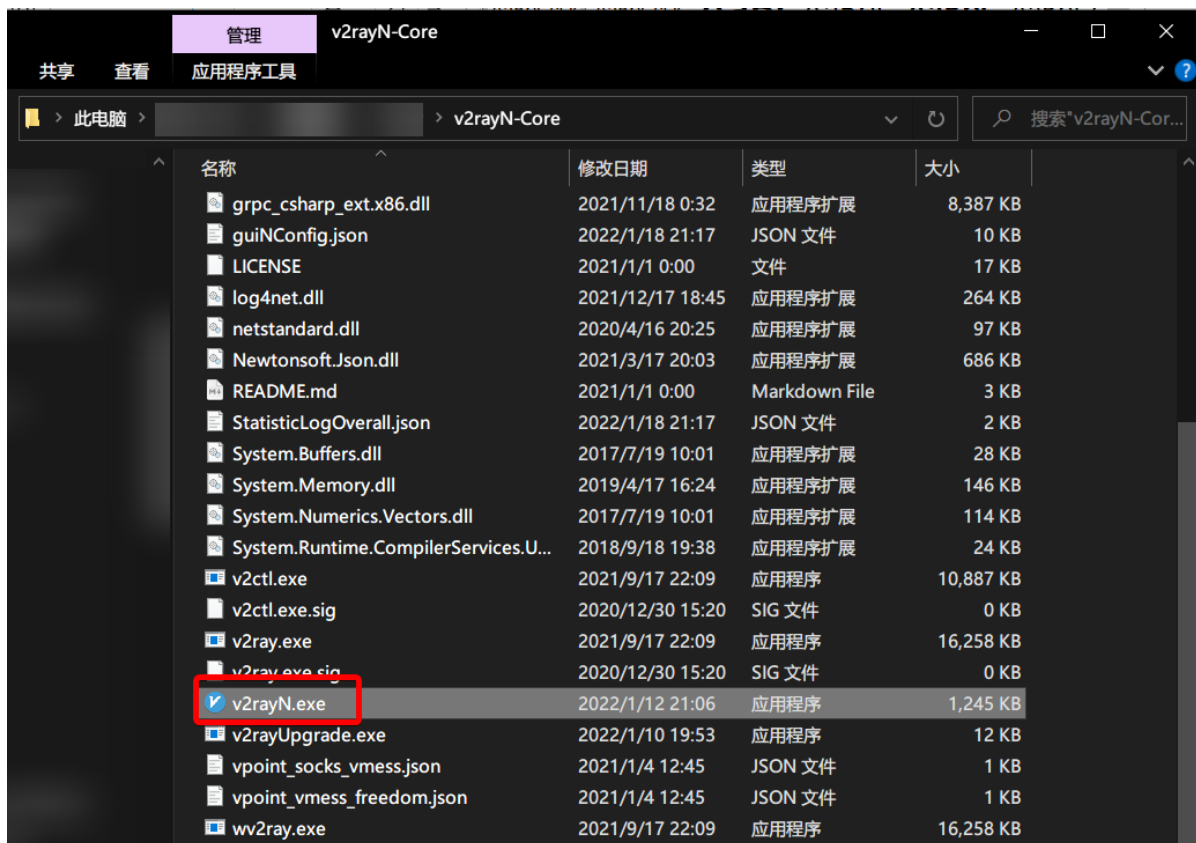
我们不建议您将 v2rayN 与以 360 为首的国产毒瘤软件共存使用。

我们建议您，在访问被 GFW 屏蔽的网站时，使用国际通用的有着良好口碑的 [Firefox](https://www.mozilla.org)（务需下载 [mozilla.org](https://www.mozilla.org) 官方的国际版，而非 [firefox.com.cn](https://www.firefox.com.cn) 的中国版）或 [Chromium](https://www.chromium.org) 内核浏览器（[Chrome](https://www.google.com/chrome/)，[Edge](https://www.microsoft.com/edge/)）。我们**不建议您使用国产浏览器**，包括但不限于 360安全浏览器、搜狗高速浏览器等。

从 Github 下载 GUI 客户端 v2rayN: <https://github.com/2dust/v2rayN/releases>



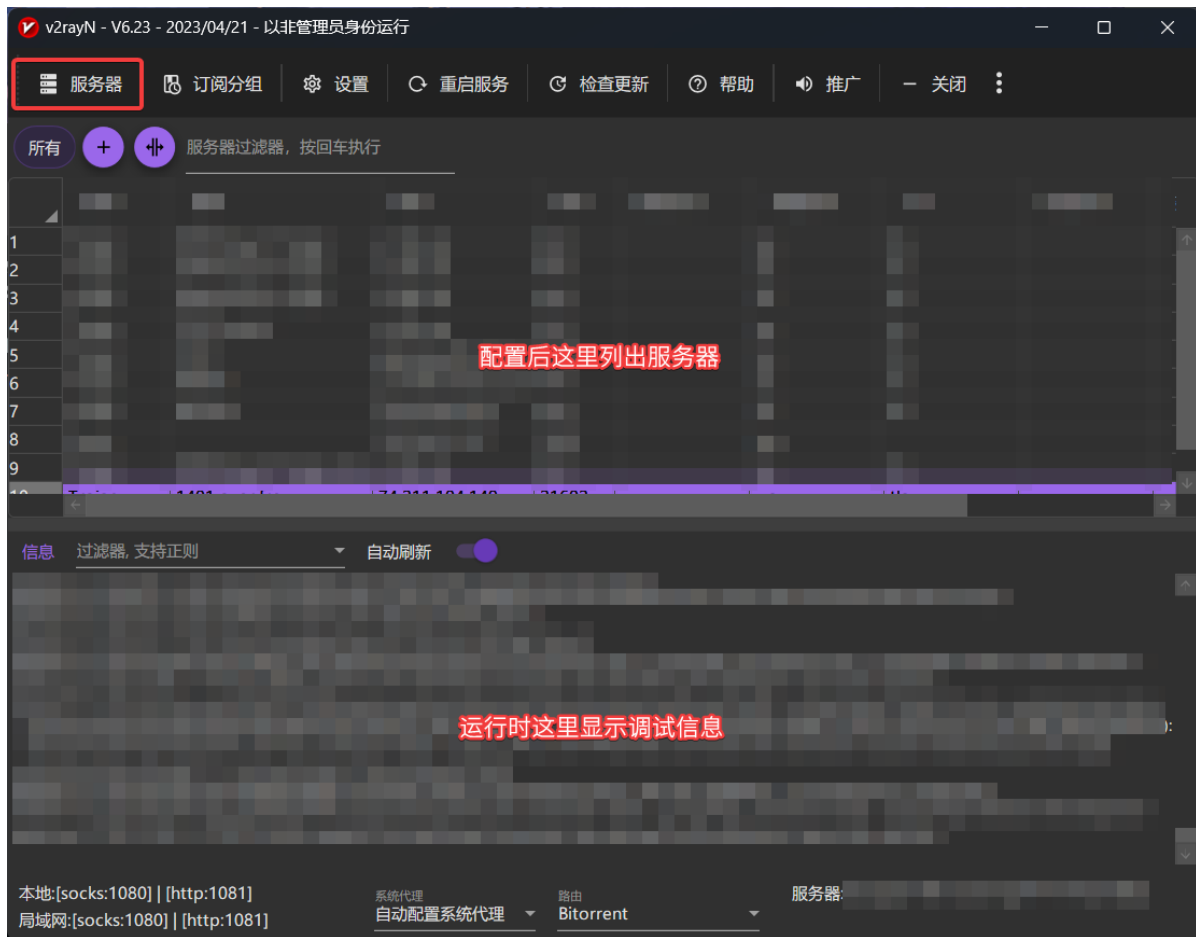
下载好后，选择合适位置解压压缩文件，进入解压后的文件夹，双击打开 GUI 客户端 v2rayN.exe：



## 1.2.2 进行 VLESS 服务器配置

【官方文档：<https://www.v2fly.org/config/protocols/vless.html>】

您将看到以下画面：



点击左上角的 **服务器**，复制下列文本后，选择“从剪切板导入批量 URL”以快速开始。

```
trojan://xxxxxxx-xxxx-xxxx-xxxx-xxxxxxxxxxxx@v1.2ii.net:443?  
security=tls&type=ws&host=v1.2ii.net&path=%2Fa853b6e5#z%21TX%20Proxy%20%20Trojan
```

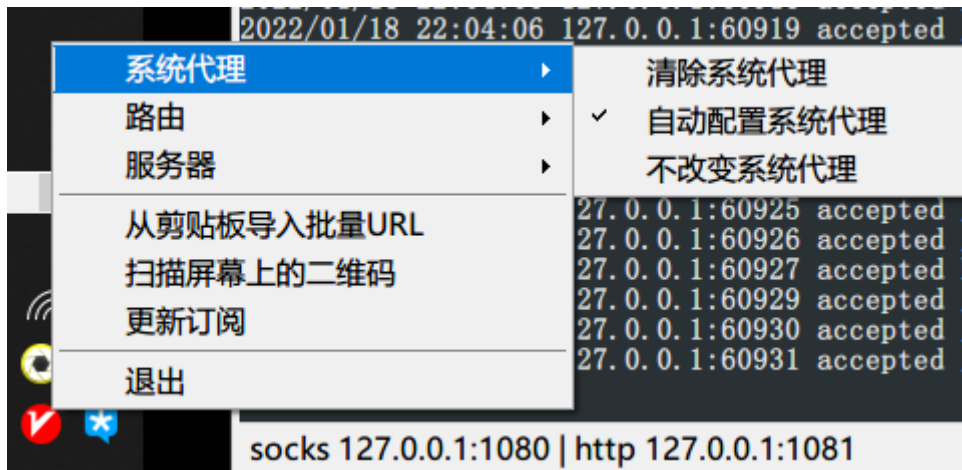
或者，您也可以选择在弹出的菜单中选择“添加 VLESS 服务器”，进行 VLESS 服务器配置。

请注意，配置必须参考下列内容和图片：

- 服务器：
  - 别名：自己起个名字，方便识别
  - 地址：v1.2ii.net
  - 端口：443
  - 密码：私发给您的一串字符
  - Core 类型：v2fly\_v5
- 底层传输方式：
  - 传输协议：ws
  - 伪装类型：none
  - 伪装域名：同服务器地址保持一致，v1.2ii.net
  - 路径：/a853b6e5
  - 传输层安全：tls
  - 跳过证书验证：默认值为 false。当值为 true 时，V2Ray 不会检查远端主机所提供的 TLS 证书的有效性。
  - fingerprint (uTLS)：randomized

请注意：一般情况下，如果您将图中的两处箭头指向的 服务器-地址、底层传输方式-伪装域名 中 v1.2ii.net 的 v1 替换为 v2，便可切换到我们的二号服务器。

单击确定，回到主页面。确保新添加的服务器被选中、前方出现 。在任务栏中找到 v2rayN 的图标，右键单击，选择 系统代理-自动配置系统代理，访问被审查的网站进行测试。之后，可根据需要保持该选项或改为“不改变系统代理”以关闭代理。具体请参考 <https://github.com/2dust/v2rayN/wiki/系统代理和路由> 中的“系统代理”一节。



确认可以科学上网后，请继续阅读下一节内容。

TIP:

日常使用时，您可以测试一、二号服务器的质量，选择最快速的服务器使用。

但二号服务器可能会作为新技术的试验场，在未通知您的情况下进行配置调整或是技术升级，从而导致服务的暂时不可用。

我们建议您在配置完成、确认成功后，在该服务器上右键以克隆该配置，并参照以上步骤完成二号服务器的配置。

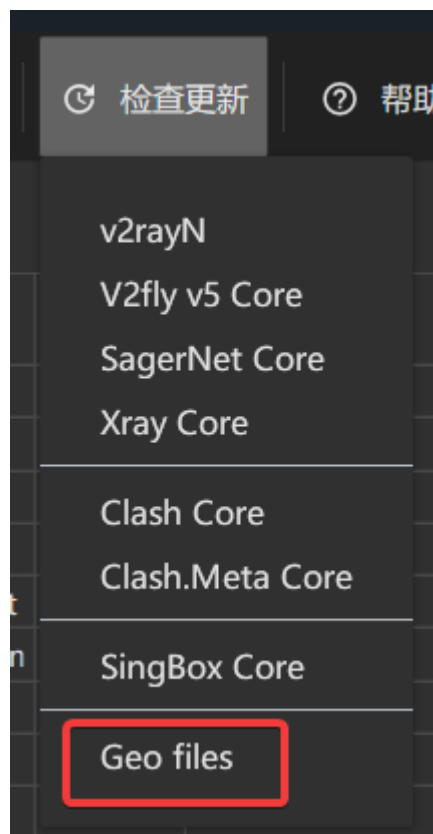
### 1.2.3 设置路由

#### 路由基础配置

⚠ 该内容是高级内容。新版默认带有配置。

【可参考 <https://github.com/2dust/v2rayN/wiki/系统代理和路由>、  
<https://github.com/2dust/v2rayN/issues/1366> 进行】

选择 检查更新，选择 Geo files。



或者，假如您没有完成配置，您也可以选择从 <https://github.com/Loyalsoldier/V2Ray-rules-dat> 的 [release 页](#)中下载 `geoip.dat` 与 `geosite.dat`，并替换 v2rayN 根目录中的这两个文件。

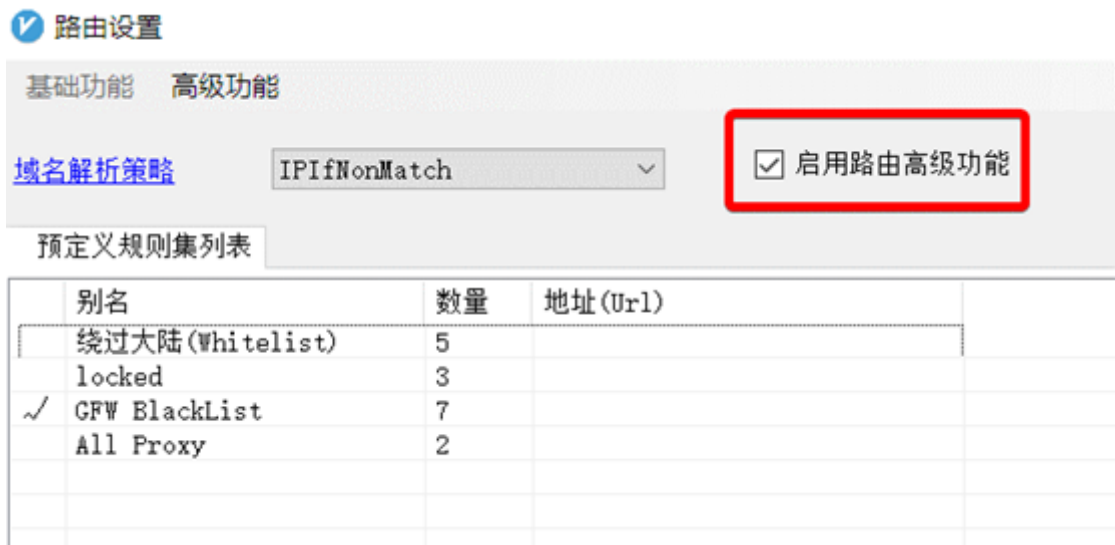
点击 设置-路由设置-基础功能-一键导入基础规则、主界面上方点击 重启服务。

进行路由测试。测试访问百度等国内网站，检查国内的网站与服务是否经过了梯子服务器。简单的方法是，通过百度搜索“IP”，并检查本机公网IP。若本机公网IP确如实际一般位于国内，则配置成功，若显示梯子所在地址（境外，不出意外为美国）则失败，请联系客服进行排查。

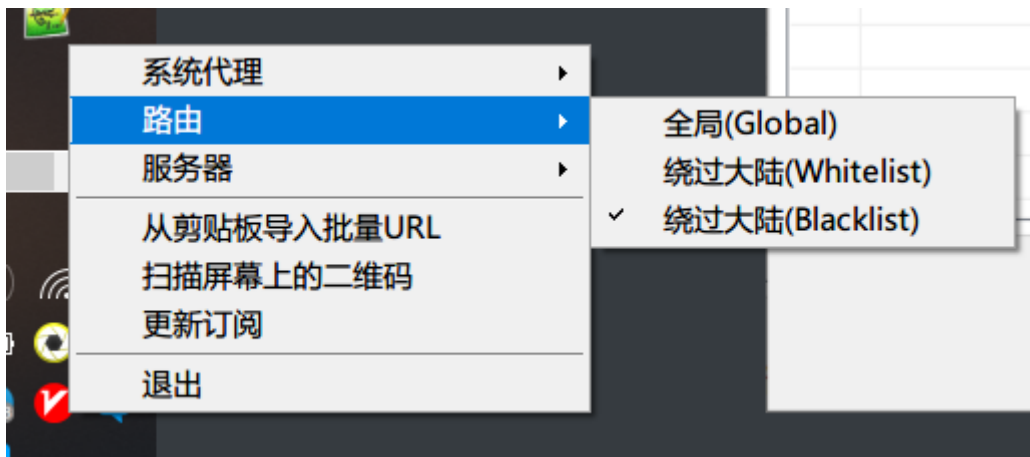
### 开启路由高级功能（建议）

通过路由高级功能能够更好地管理需要通过梯子的流量与需要直接连接的流量。

首先，启用高级功能：



在启用路由高级功能后，您可以在任务栏中的 v2rayN 图标上右键，进行路由的选择。



您也许注意到，v2rayN 中自带的规则集有白名单模式和黑名单模式。他们的含义如下：

- 白名单模式 - 绕过大陆（Whitelist）：有一份中国大陆境内服务名单。命中名单时，直连服务；反之流量经过代理。
- 黑名单模式 - 绕过大陆（Blacklist）：有一份被审查服务名单。命中名单时，流量经过代理；反之直连服务。

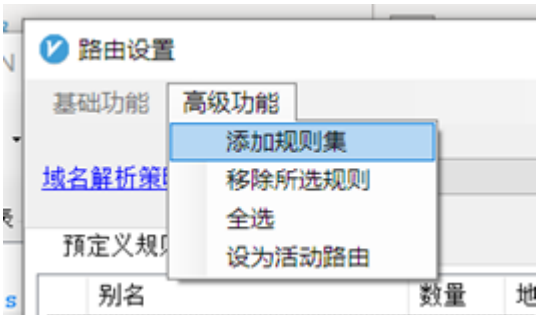
您可以根据自己的需要，进行路由的选择。我们**强烈建议**缺乏相关知识与经验的用户保持在**绕过大陆（Blacklist）**。

**⚠ 注意：**自 2023 年 2 月起，我们的服务器禁止通过代理访问中国大陆网站 / IP。如果您发现您无法访问部分网站，在怀疑网站出现错误前，请尝试切换路由或关闭代理。

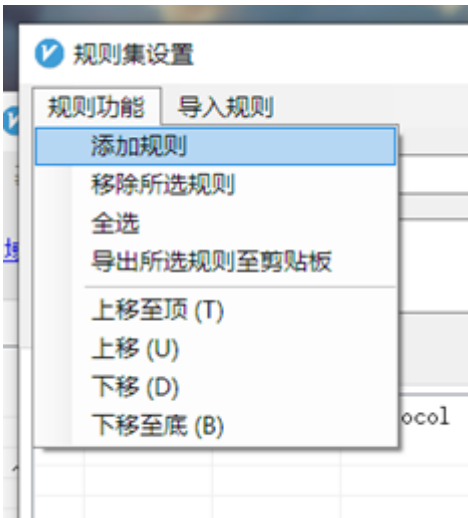
添加路由高级功能（可选）

如果不存在“黑名单模式”且您存在此类需要，或是您希望通过路由组合达到阻断广告一类的目的，下面将介绍路由规则的添加方式：

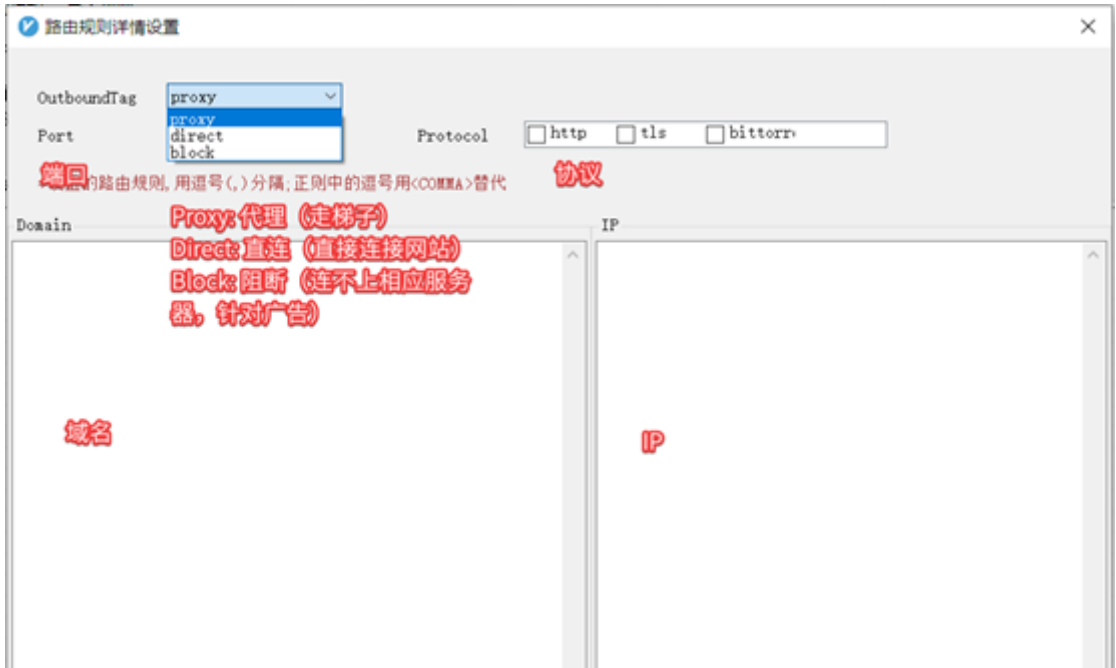
选择 添加规则集：



在新打开的窗口中选择 添加规则：



添加规则：



下面给出三个例子：

例1：阻断广告



路由规则详情设置

OutboundTag: block

Port:

Protocol: ☐ http ☐ tls ☐ bittorrent

\*设置的路由规则, 用逗号(,)分隔; 正则中的逗号用<COMMA>替代

Domain	IP
geosite:category-ads-all	

例2: 代理非中国大陆使用的顶级域名、代理 GFW 屏蔽域名、代理 Telegram IP

路由规则详情设置

OutboundTag: proxy

Port:

Protocol: ☐ http ☐ tls ☐ bittorrent

\*设置的路由规则, 用逗号(,)分隔; 正则中的逗号用<COMMA>替代

Domain	IP
geosite:tld-!cn, geosite:gfw, geosite:greatfire	geoip:telegram

例3: 直连中国 IP 域名、本地 IP 域名

路由规则详情设置

OutboundTag: direct

Port:

Protocol: ☐ http ☐ tls ☐ bittorrent

\*设置的路由规则, 用逗号(,)分隔; 正则中的逗号用<COMMA>替代

Domain	IP
geosite:cn, geosite:private	geoip:private, geoip:cn

具体含义与建议配置, 请参考 <https://github.com/Loyalsoldier/V2Ray-rules-dat#配置参考下面>、  
<https://www.v2fly.org/config/routing.html#strategyobject>。

如果不存在“黑名单模式”且您存在此类需要, 可以参考下面给出的黑名单模式的建议配置 (参考自 <https://github.com/Loyalsoldier/V2Ray-rules-dat#配置参考下面> 黑名单模式 Routing 配置方式) :

```
"routing": {
  "rules": [
    {
      "type": "field",
      "outboundTag": "Reject",
      "domain": ["geosite:category-ads-all"]
    },
    {
      "type": "field",
```

根据上述配置，在 v2rayN 中可以得到以下配置：

### 1.2.4 设置 DNS

GFW 或 互联网服务提供商 会采用 DNS 缓存投毒的方式，对网站进行劫持攻击。我们可以通过 V2Ray 内建的 DNS 组件，保障自己上网的安全。

<https://github.com/Loyalsoldier/V2Ray-rules-dat#配置参考下面>- 中 提供了一个参考配置，可以借鉴使用：

```
{
  "hosts": {
```

```
"dns.google": "8.8.8.8",
"dns.alidns.com": "223.5.5.5",
"geosite:category-ads-all": "127.0.0.1"
},
"servers": [
  {
    "address": "https://1.1.1.1/dns-query",
    "domains": ["geosite:geolocation-!cn"],
    "expectIPs": ["geoip:!cn"]
  },
  "8.8.8.8",
  {
    "address": "114.114.114.114",
    "port": 53,
    "domains": ["geosite:cn", "geosite:category-games@cn"],
    "expectIPs": ["geoip:cn"],
    "skipFallback": true
  },
  {
    "address": "localhost",
    "skipFallback": true
  }
]
}
```

具体含义与高级用法，请参考本节开头列出的文档。

## 1.3 更新

保持代理开启状态。单击 v2rayN 主界面 [检查更新](#)。

点击 [v2rayN](#) 可更新 v2rayN 主程序。点击 [v2fly-Core](#) 可以更新 V2Ray 核心。

请时常保持 [v2fly-Core](#) 最新，也请时常选择 [Update GeoSite](#)、[Update GeoIP](#) 以获得更新的路由名单。

**注意：**若从 V3.29 更新至 V4.0.0 以上版本，请参考 1.2.3 节配置路由。

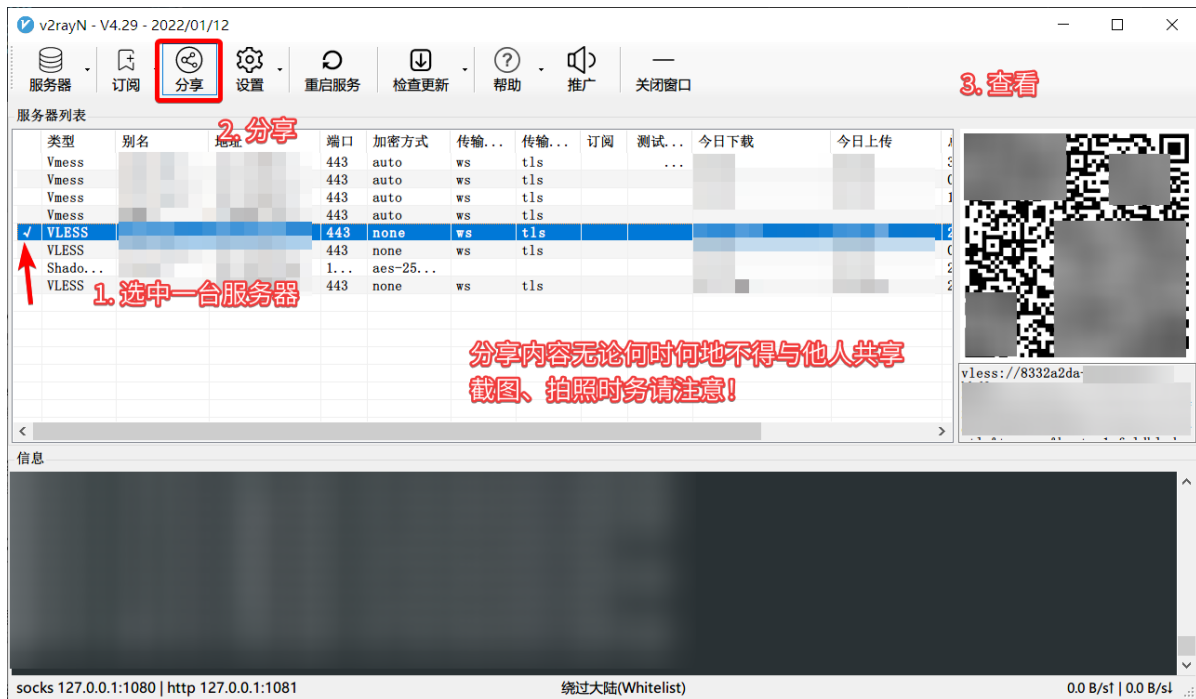
## 1.4 Linux、macOS 等其他操作系统

请前往 <https://www.v2fly.org/awesome/tools.html#第三方图形客户端> 自行寻找或联系客服。

## 2. 移动平台安装教程

移动平台的配置基本可通过扫描 PC 端的配置二维码完成。

关于 PC 端如何显示二维码、链接形式的配置文件：



请在扫描后进行一次人工核验，检查内容是否和 PC 端配置不一样以免影响使用。

若有不清楚的字段或问题，可以寻求客服帮助。

移动平台亦可扫描以下二维码，以通过模板快速开始：



## 2.1 iOS

选择很多，但我们推荐采用 Shadowrocket。

中国区 App Store 没有相关应用。您可以前往美区 App Store 自行购买，或上淘宝寻找代购（亦可向客服寻求帮助）。

您购买 APP 的价格（折合成 RMB）乘 0.6 并抹去以“元”为单位的小数点后，可以折合为对我们服务的捐助。譬如，您花费了 23.1 元购买 APP，乘 0.6 并抹去零头后为 13 元。您便可以在同客服说明后，少捐助 13 元。【该优惠已过时】

## 2.2 Android

可以使用 [SagerNet](#)。

下载地址: <https://github.com/SagerNet/SagerNet/releases>

我们推荐您在 AOSP 系统、原生安卓系统上运行使用，**不推荐**您在鸿蒙系统上使用。

另外，虽然该应用不涉及诈骗，但我们**不推荐且禁止**您将其安装在安装有国家反诈中心 APP 的手机上。

注意：如果您选择 SagerNet，您应该下载安装 Trojan-Go 插件，并选择 Trojan-Go 协议。您可以在[这里](#)下载到 Trojan-Go 插件，注意标题类似 `trojan-go-plugin-x.x.x`。SagerNet 用户可以扫描以下二维码以快速开始：



## 3. 其他

### 讯息渠道

请您下载安装 Telegram，注册后点击下方链接加入群组，以便了解服务状态、上报问题、获取最新技术支持：

Telegram Channel: <https://t.me/+2k5ishV8S4o5MWQ9>

Telegram Group: <https://t.me/+FmXlrizD6icUcZky>

## 常见问题

### 我无法访问中国大陆的网站 / IP



#### 无法访问此网站

**www.baidu.com** 意外终止了连接。

请试试以下办法：

- 检查网络连接
- 检查代理服务器和防火墙
- 运行 Windows 网络诊断

ERR\_CONNECTION\_CLOSED

重新加载

详情

#### 建立安全连接失败

连接到 **www.baidu.com** 时发生错误。PR\_END\_OF\_FILE\_ERROR

错误代码：PR\_END\_OF\_FILE\_ERROR

- 由于不能验证所收到的数据是否可信，无法显示您想要查看的页面。
- 建议向此网站的管理员反馈这个问题。

[详细了解...](#)

重试

请尝试切换路由或关闭代理。我们的服务器禁止通过代理访问中国大陆网站 / IP。